

甘肃省住院医师规范化培训及助理全科医生培训预报名操作流程

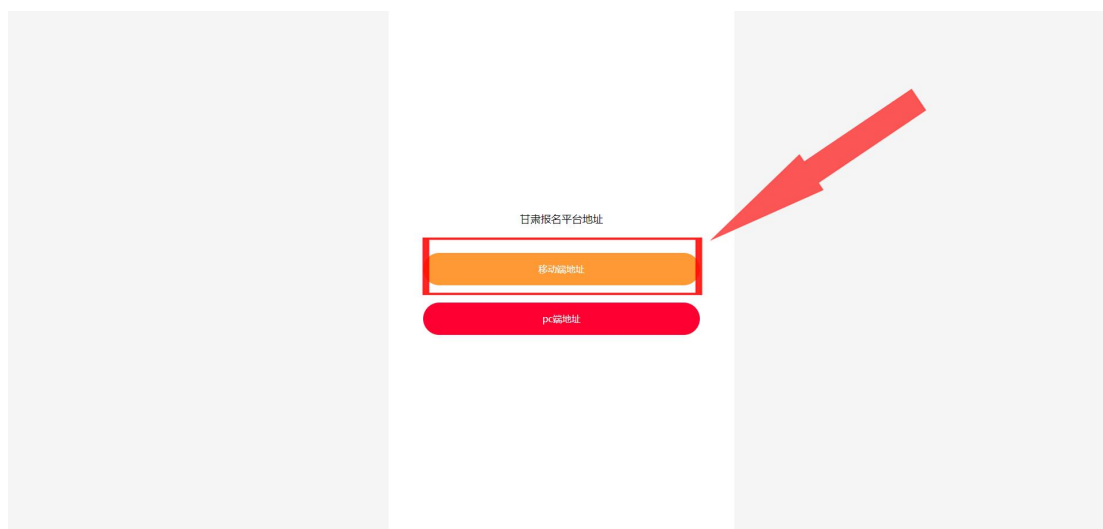
一、用户注册

1. 电脑端注册


(1) 使用电脑打开搜索：甘肃省医师协会官网，点击网站左侧“2020 甘肃省住院医师规范化培训及助理全科医生培训报名入口”。



(2) 点击“移动端地址”



(3) 手机扫描二维码进入报名端



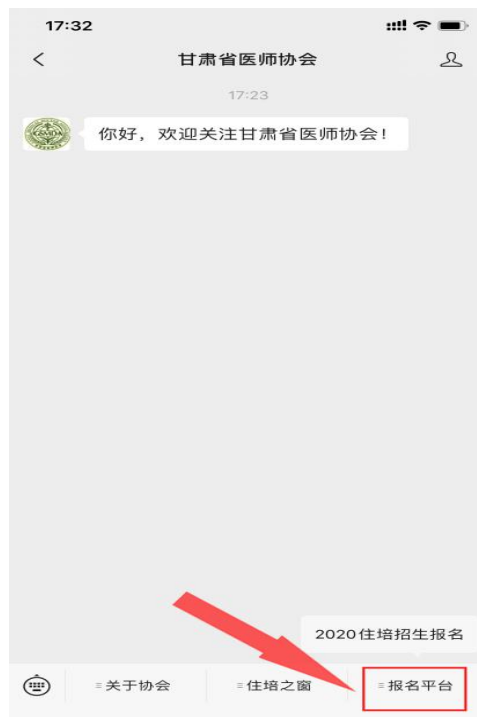
(4) 进入甘肃省报名平台，用手机号码进行用户注册



注：注册完成后，登录时，密码为系统默认手机号后六位

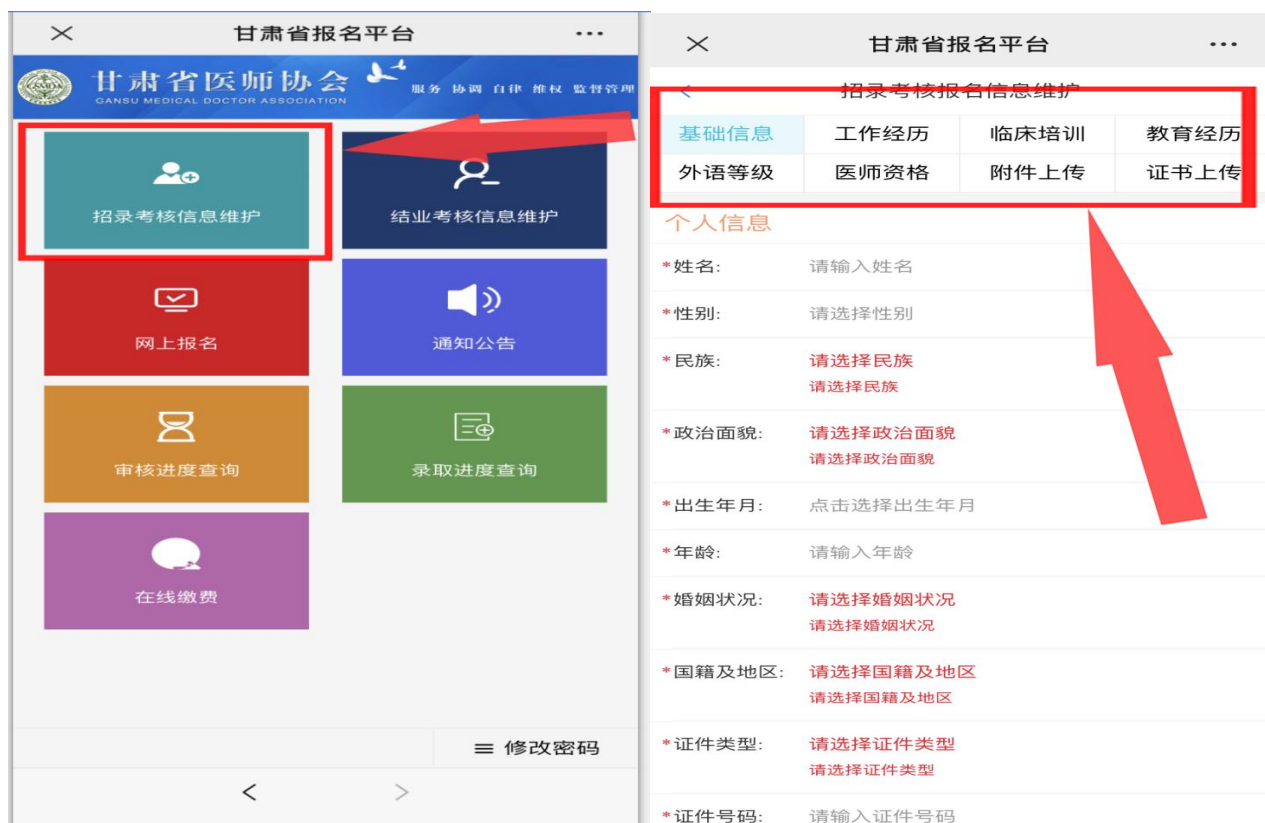
2. 手机端注册

- (1) 微信搜索关注“甘肃省医师协会”公众号
- (2) 进入公众号首页点击进入报名平台，同电脑端注册方法(4)进行注册。

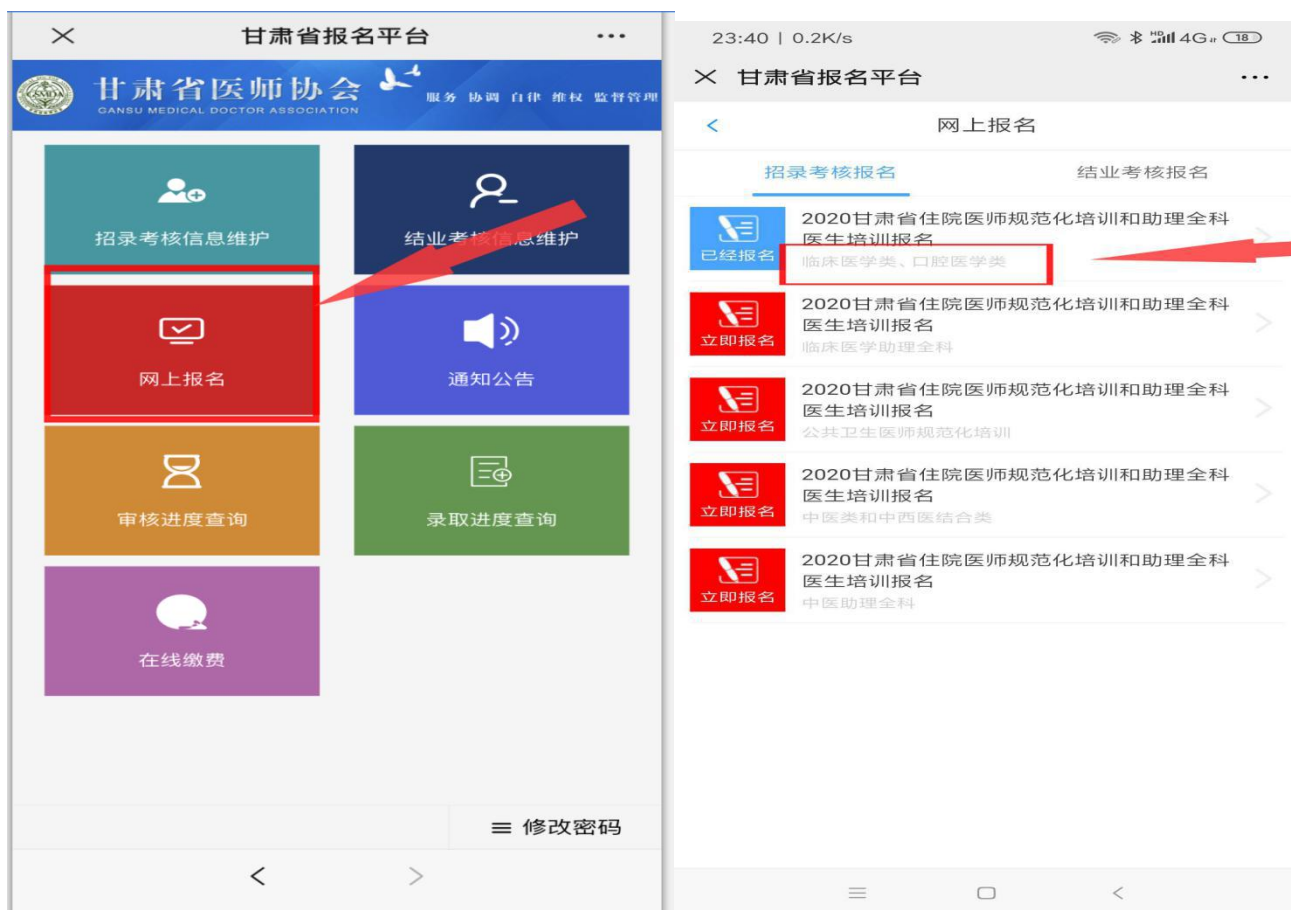


二、报名流程

1、登陆个人用户，点击“招录考核信息维护”，完善个人信息

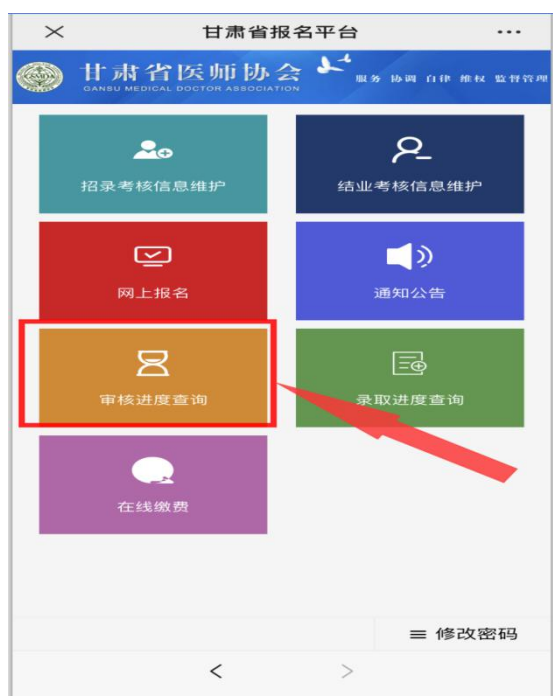


2、点击网上报名，进入招录考核报名，选择相应报考类别



三、审核流程

1、进入“审核进度查询”可查看报名信息审核状态



2、审核状态为“现场审核”时，点击下方“打印报名表”，自行下载打印，到所报第一志愿基地进行现场审核。



注意事项:

1、账户名及密码应妥善保管，招录考试、培训过程以及结业考核均使用此账户登录。

2、联系人：冯老师（省医协住培办） 15309312369